

PREVALENCIA DE ENFERMEDAD DE ORIGEN NO ONCOLÓGICO. PERFIL Y EVOLUCIÓN DE PACIENTES INGRESADOS EN UNA UNIDAD DE CUIDADOS PALIATIVOS.

Magdalena Cegarra (1), Marta Villaceros (2), Pablo Sastre (1), Xabier Azcoitia (1), Rosa Carabias (2), Beatriz Rivas (1), Mónica Camacho (1), M^a Dolores Arribas (1), Gracia Marqués (1).
Centro Asistencial San Camilo de Tres Cantos (1). Centro de Humanización de la Salud (2).

OBJETIVO

Conocer el número y perfil de pacientes ingresados en la unidad de cuidados paliativos en los últimos 6 años. Conocer la distribución de enfermedades de origen no oncológico y su evolución a lo largo de 6 años.

MATERIAL Y MÉTODO

Estudio descriptivo longitudinal retrospectivo. Se revisan 2104 historias clínicas de una Unidad de Cuidados Paliativos, desde el año 2005 a 2010.

RESULTADOS

La muestra total fue de 2104 pacientes ingresados entre los años 2005 y 2010, con una media de edad de 79 años y una distribución de sexos de 44,33% mujeres y 55,67% hombres. La media de estancia en días fue de 32,85 días (desviación típica de 64,84).

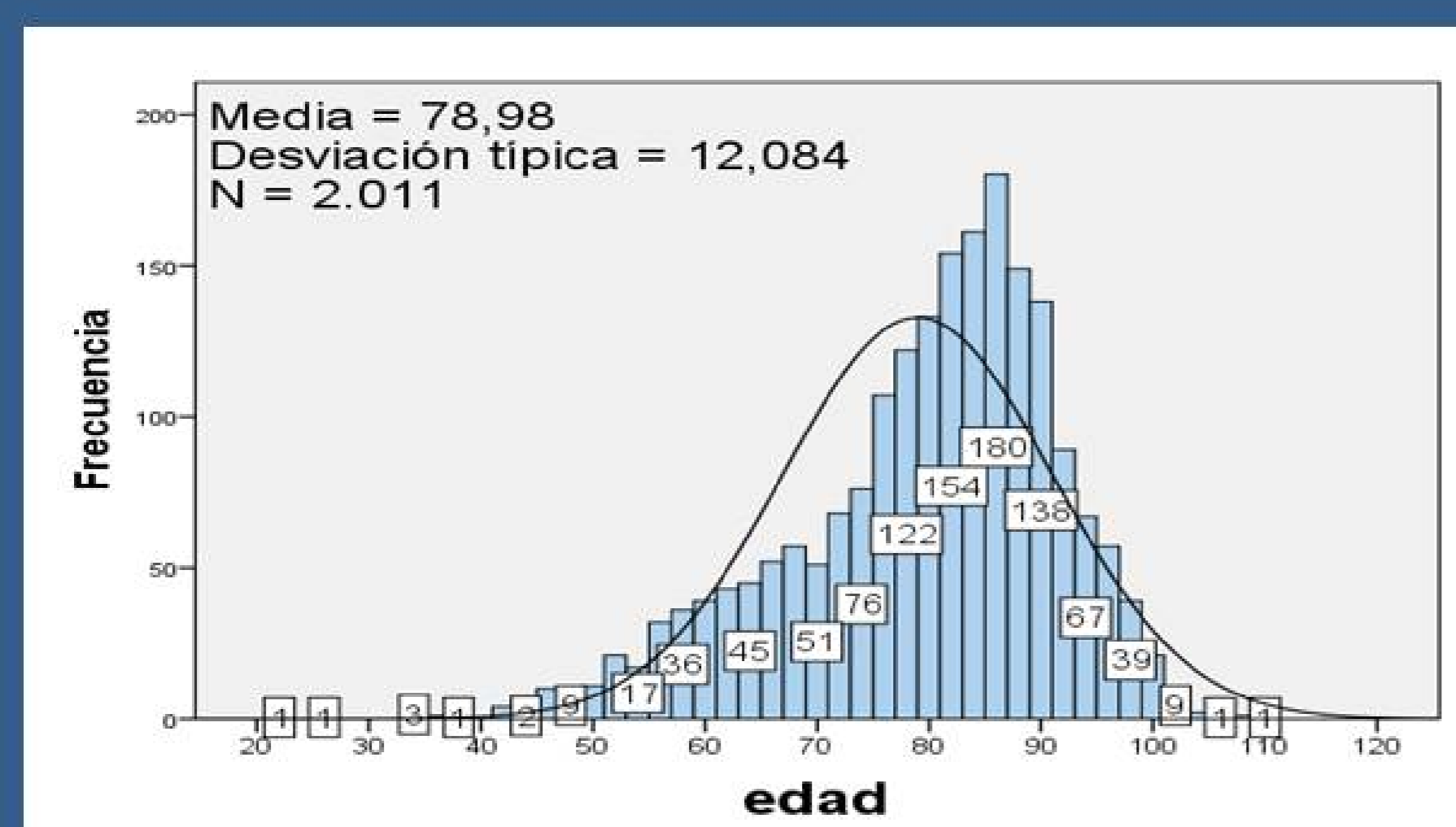
Prevalecen las enfermedades oncológicas sumando a lo largo de los 6 años el 85% (1793) de los ingresados, mientras que el 15% (311) son no oncológicas.

En cuanto a la evolución de la distribución se observa un aumento progresivo de las enfermedades no oncológicas (8%, 12%, 9%, 12%, 25%, 22%) y la correspondiente disminución de ingresados por enfermedades oncológicas (92%, 88%, 91%, 88%, 75%, 78%), a lo largo de los años 2005 a 2010 respectivamente.

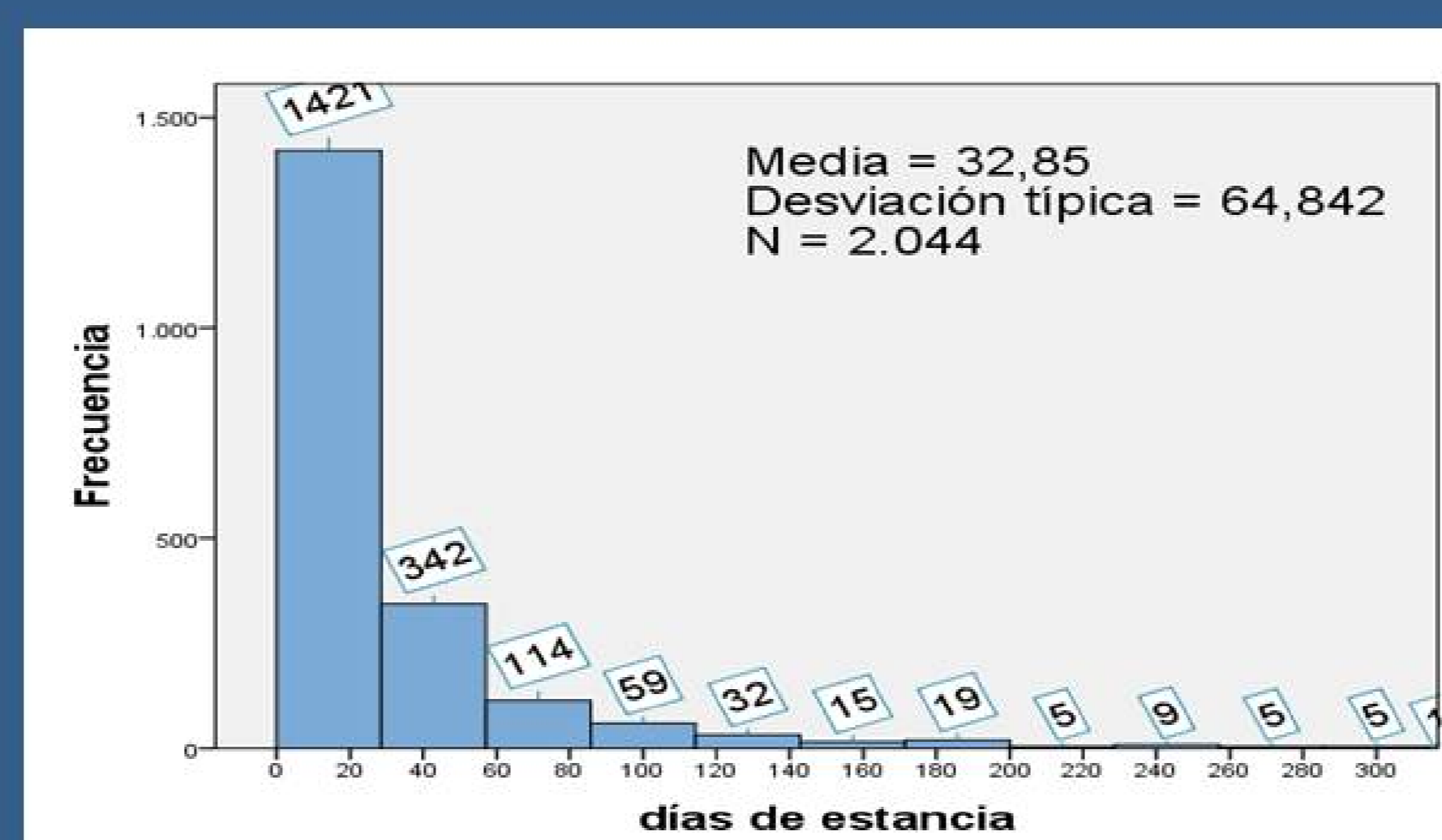
Respecto a la distribución de enfermedades de origen no oncológico por grupos de diagnóstico según el Plan Integral de Cuidados Paliativos, el orden de prevalencia de las patologías (sumando los 6 años); neurológicas sumaron 40% (123), cardíacas el 23% (71), renales 13% (40), respiratorias 11% (33), hepáticas 7% (23) y otras 7% (21), (donde se incluyen infecciosas, metabólicas...).

DESCRIPCIÓN DE LA MUESTRA

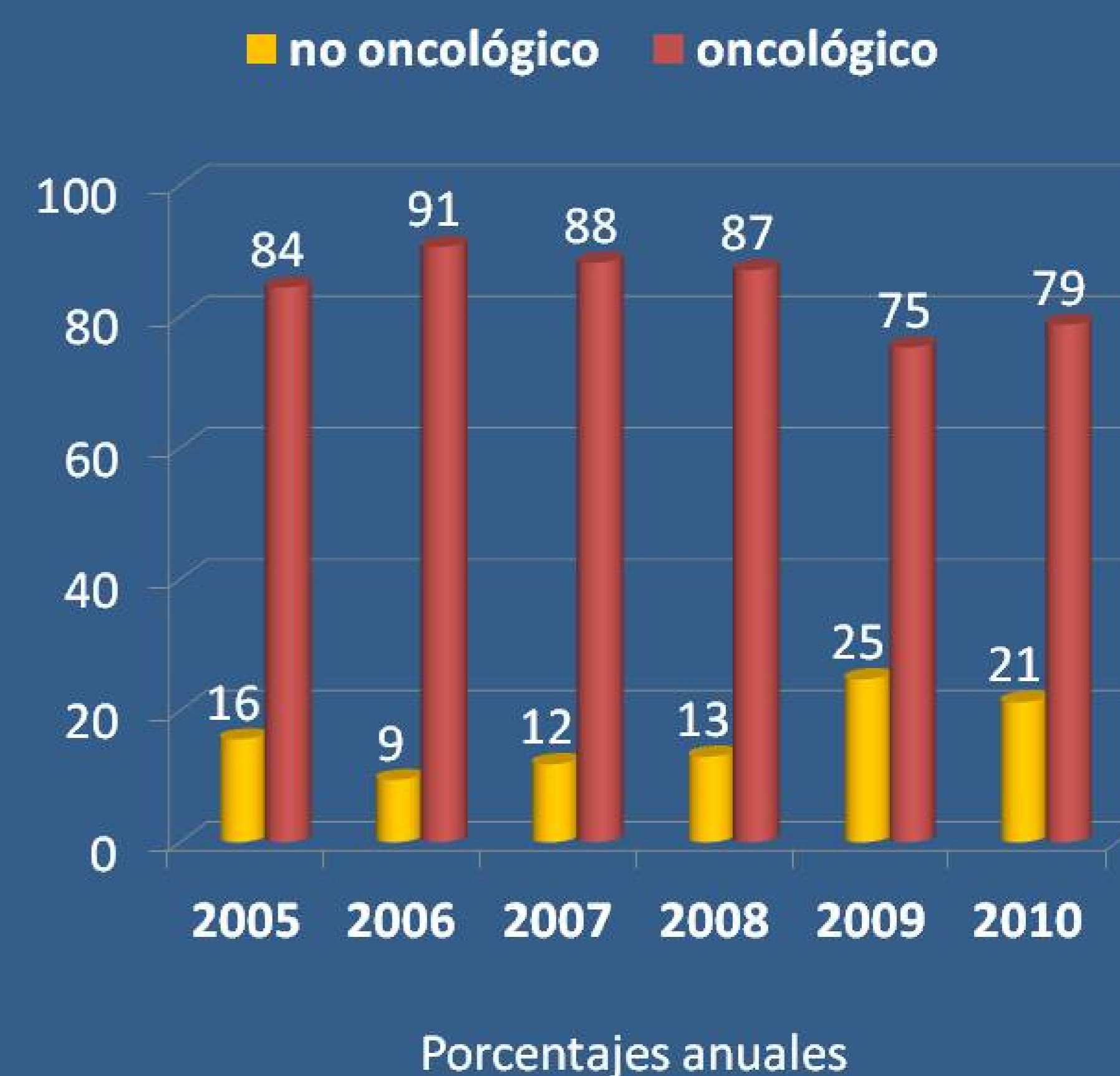
Distribución de edades



Distribución en días de estancia

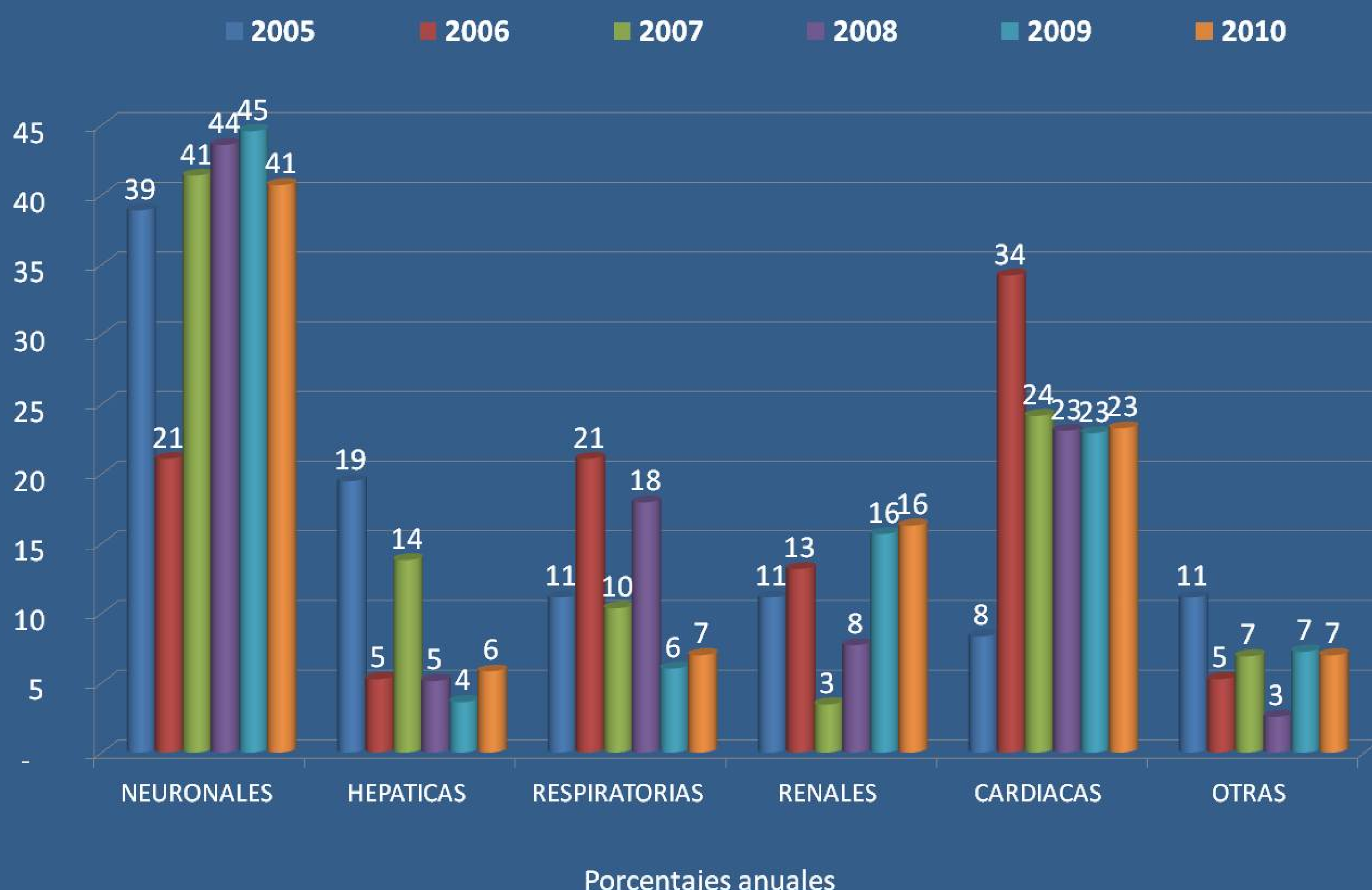


EVOLUCIÓN DE ENFERMEDADES EN UCP 2005 A 2010.
Oncológicas vs no oncológicas.



EVOLUCIÓN DE ENFERMEDADES NO ONCOLÓGICAS EN UCP

Por grupos de diagnóstico según el Plan Integral de Cuidados Paliativos y por años.



CONCLUSIONES

Continúa el predominio de las enfermedades oncológicas aunque se observa un incremento en los ingresos de no oncológicas en los últimos años. Entre las enfermedades no oncológicas son las neurológicas las predominantes y están en aumento las enfermedades cardíacas en relación a enfermedades neurológicas.