



Centro Asistencial San Camilo

La Residencia Asistida San Camilo es un centro sociosanitario dedicado a la atención residencial de personas mayores, basado en un modelo de cuidados integrales centrado en la persona.

Durante el ejercicio 2025, el Centro ha continuado reforzando su modelo asistencial y la calidad de la atención prestada, manteniendo una atención personalizada orientada al bienestar de las personas residentes. Paralelamente, se ha seguido impulsando una gestión responsable de los recursos, favoreciendo la estabilidad económica del servicio y su continuidad dentro del compromiso social de la entidad.



Principales magnitudes económicas

El ejercicio 2025 finaliza con un resultado positivo que refleja el mantenimiento del equilibrio económico del Centro y una gestión adecuada de los recursos disponibles.

6,9 M€
(Millones)

Ingresos totales

Procedentes principalmente de la actividad residencial concertada y del apoyo institucional que contribuye al sostenimiento del servicio.

6,8 M€
(Millones)

Gastos totales

Destinados al personal, a los suministros y al funcionamiento ordinario de la actividad asistencial de la Residencia.

82 K€
(Miles)

Resultado positivo

Superávit que contribuye a mantener la estabilidad económica del Centro y a garantizar la continuidad del servicio residencial.

¿Qué significa el resultado positivo?

El resultado positivo del ejercicio asciende a 82.185,57 euros, lo que representa aproximadamente el 1,19 % de los ingresos y el 1,21 % de los gastos totales.

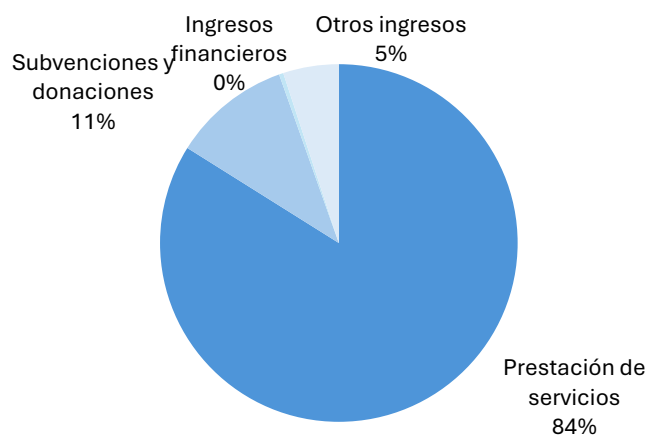
Este margen económico contribuye a reforzar la sostenibilidad financiera del Centro, permitiendo mantener una estructura estable y continuar prestando una atención residencial de calidad.



Estructura de ingresos

Los ingresos totales del ejercicio 2025 ascienden a 6.898.491,26 euros. La financiación del Centro continúa apoyándose principalmente en la actividad residencial concertada, que constituye la principal fuente de recursos y garantiza la estabilidad en la prestación del servicio.

La prestación de servicios representa aproximadamente el 84 % del total de ingresos, consolidándose como el pilar fundamental de la financiación. Las subvenciones y donaciones aportan cerca del 11 %, mientras que el resto procede de otros ingresos de gestión y de ingresos financieros de carácter minoritario.



Esta distribución refleja un modelo económico basado fundamentalmente en la actividad asistencial concertada, complementado por el respaldo institucional y por una gestión eficiente de los recursos.

Composición de ingresos 2025

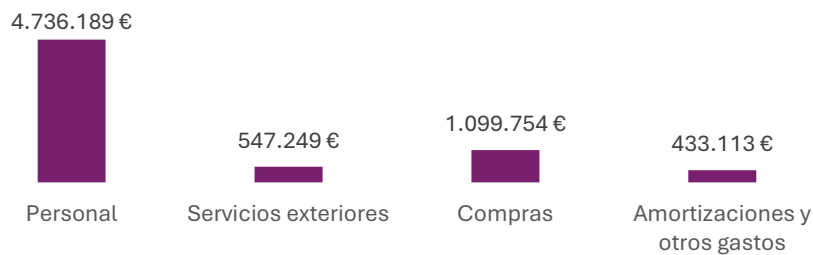
Prestación de servicios (85%): 5.788.910,84 euros generados por la actividad residencial concertada (SERMAS, CAM y Centro de Día)

- **Subvenciones y donaciones (11%):** 735.441,40 euros procedentes de apoyo institucional
- **Ingresos financieros (0,4%):** 26.927,09 euros derivados de la gestión financiera
- **Otros ingresos (5%):** 347.212 euros aproximadamente correspondientes a otros ingresos de gestión y resultados excepcionales

Distribución de gastos

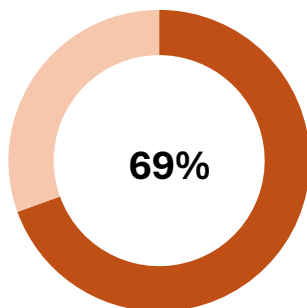
Los gastos del ejercicio 2025 ascienden a 6.816.305,69 euros y se destinan principalmente al mantenimiento de la actividad asistencial y al funcionamiento ordinario de la Residencia.

La inversión en personas representa aproximadamente el 69 % del total del gasto, lo que pone de manifiesto nuevamente la importancia del equipo profesional como elemento central en la prestación de cuidados y en la calidad de la atención residencial.



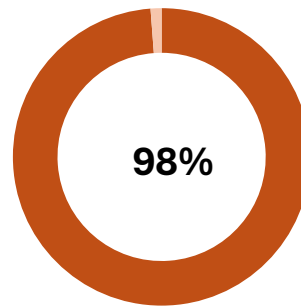
Desglose de gastos 2025

- **Gastos de personal (69%):** 4.736.189,01 euros correspondientes a sueldos y Seguridad Social del equipo profesional
- **Servicios exteriores (8%):** 547.248,89 euros destinados a suministros y al funcionamiento operativo del Centro
- **Compras y existencias (16%):** 1.099.754,34 euros en alimentación, material sanitario y otros suministros necesarios para la actividad
- **Amortizaciones y otros gastos (7%):** 433.113,45 euros destinados a amortizaciones, tributos y otros costes de gestión



Inversión en personas

Del presupuesto destinado a nuestro equipo humano



Eficiencia operativa

Relación entre ingresos y gastos del ejercicio

Resumen de cuentas 2025

INGRESOS

VENTAS - PRESTACIÓN DE SERVICIOS	5.788.910,84 €
SUBVENCIONES, DONACIONES Y LEGADOS	735.441,40 €
OTROS INGRESOS DE GESTIÓN	345.972,26 €
INGRESOS FINANCIEROS	26.927,09 €
BENEFICIO PROCEDENTE ACTIVOS NO CORRIENTES E INGRESOS EXCEPCIONALES	1.239,67 €

TOTAL INGRESOS 6.898.491,26 €

GASTOS

COMPRAS	1.112.489,11 €
VARIACIACIÓN DE EXISTENCIAS	-12.734,77 €
SERVICIOS EXTERIORES	547.248,89 €
TRIBUTOS	17.262,95 €
GASTOS DE PERSONAL – SUELDO Y SEGURIDAD SOCIAL	4.736.189,01 €
OTROS GASTOS DE GESTIÓN	-
OTROS GASTOS FINANCIEROS	5.958,12 €
PÉRDIDAS DE ACTIVO NO CORRIENTES Y GASTOS EXCEPCIONALES	4.727,12 €
DOTACIONES PARA AMORTIZACIONES	405.165,26 €
PÉRDIDAS POR DETERIORO Y OTRAS DOTACIONES	0,00 €
TOTAL GASTO	6.816.305,69 €

DIFERENCIA ENTRE INGRESOS Y GASTOS 82.185,57 €

Resumen económico del ejercicio

En términos agregados, el ejercicio 2025 registra ingresos totales por importe de 6.898.491,26 euros, gastos totales de 6.816.305,69 euros y un resultado positivo de 82.185,57 euros.

Estas cifras ponen de manifiesto una gestión económica equilibrada que permite mantener la estabilidad financiera del Centro, asegurar la continuidad de la actividad residencial y sostener el compromiso con una atención asistencial de calidad y con la sostenibilidad del servicio.

Sostenibilidad garantizada

El superávit obtenido se destina a reforzar la calidad de la atención residencial, la formación y estabilidad del equipo profesional y el mantenimiento y mejora de las instalaciones, asegurando la

Gestión transparente

La información económica del Centro se elabora con criterios de rigor y claridad, y está disponible para su consulta conforme a la normativa vigente, garantizando el cumplimiento de los principios de

Compromiso social

Cada euro se destina a nuestra misión: ofrecer una atención residencial y sociosanitaria humanizada, centrada en la dignidad y el bienestar de las personas mayores.

Concepto	Importe	% s/Ingresos
Total ingresos	6.898.491,26 €	100,00 %
Total gastos	6.816.305,69 €	98,81 %
Resultado del ejercicio	82.185,57 €	1,19 %