



## Centro de Humanización de la Salud

### San Camilo

El Centro de Humanización de la Salud San Camilo (CEHS) es una institución sanitaria y social sin ánimo de lucro que impulsa iniciativas en los ámbitos asistencial, formativo y de investigación, promoviendo una atención centrada en la persona y orientada a la humanización del cuidado en el ámbito sanitario y sociosanitario.

Durante el ejercicio 2025, el Centro continúa desarrollando y consolidando sus principales líneas de actuación, fortaleciendo sus actividades formativas, asistenciales y de investigación. La gestión económica del periodo se orienta a asegurar la sostenibilidad del proyecto institucional, favoreciendo una administración responsable de los recursos y manteniendo la estabilidad necesaria para seguir impulsando su misión social y su compromiso con la calidad del cuidado.



## Principales magnitudes económicas

El ejercicio 2025 se ha cerrado con un resultado positivo, reflejo de una gestión económica equilibrada que contribuye a reforzar la sostenibilidad financiera del Centro y a asegurar la continuidad de su actividad asistencial, formativa y de investigación.

# 2,0 M€

(Millones)

### Ingresos totales

Procedentes de la prestación de servicios y del apoyo institucional a través de subvenciones y donaciones

# 1,9 M€

(Millones)

### Gastos totales

Destinados a personal, a los servicios necesarios para el funcionamiento del Centro y al desarrollo de sus actividades

# 45 K€

(Miles)

### Resultado positivo

Excedente destinado a fortalecer la estabilidad económica del Centro y a impulsar la mejora continua

### ¿Qué significa el resultado positivo?

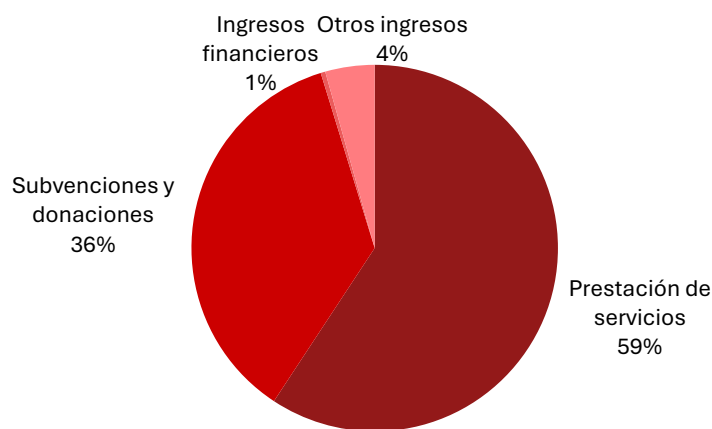
El resultado positivo del ejercicio asciende a 45.035,57 euros y representa aproximadamente el 2,26 % de los ingresos totales. Este superávit refleja una gestión económica prudente y responsable, que permite reforzar la estabilidad financiera del Centro y disponer de un margen para atender futuras necesidades y mejoras, en coherencia con su finalidad social y su carácter sin ánimo de lucro.



## Estructura de ingresos

Los ingresos totales del ejercicio 2025 ascendieron a 1.990.294,30 euros. La estructura de financiación del Centro mantiene una base diversificada que favorece su estabilidad y sostenibilidad económica a largo plazo.

La prestación de servicios continúa siendo la principal fuente de ingresos, con aproximadamente el 59 % del total, complementada por las subvenciones y donaciones, que aportan en torno al 36 %. El resto de los ingresos procede de otros ingresos de gestión y de ingresos financieros, vinculados a actividades complementarias y a la gestión económica del Centro.



Esta distribución refleja un modelo económico basado mayoritariamente en la actividad propia, complementado por el apoyo institucional y privado.

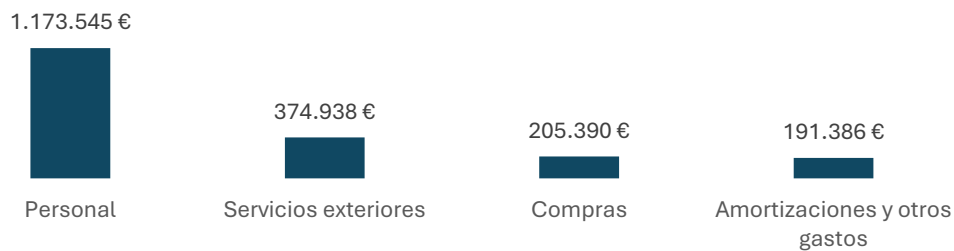
### Composición de ingresos 2025

- **Prestación de servicios (59%):** 1.179.558,50 euros generados principalmente por la actividad asistencial y formativa desarrollada por el Centro.
- **Subvenciones y donaciones (36%):** 715.967,57 euros procedentes del apoyo institucional y de aportaciones privadas que respaldan la misión social de la entidad.
- **Ingresos financieros (0,4%):** 8.117,73 euros derivados de la gestión financiera y patrimonial.
- **Otros ingresos (4,3%):** 86.650,50 euros correspondientes a otros ingresos de gestión y a ingresos excepcionales vinculados a la actividad del Centro.

## Distribución de gastos

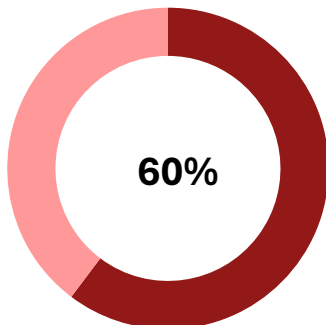
Los gastos del ejercicio 2025 ascendieron a 1.945.258,73 euros y se destinaron principalmente al personal y a los servicios necesarios para el funcionamiento ordinario del Centro. La mayor parte de los recursos se orienta directamente al desarrollo de la actividad asistencial, formativa y organizativa.

La inversión en personas representa aproximadamente el 60 % del total del gasto, lo que refleja la importancia del equipo humano como principal activo del Centro y como garante de la calidad en la prestación de los servicios.



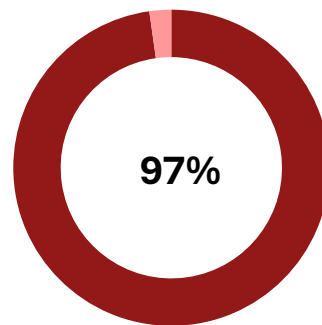
### Desglose de gastos 2025

- **Gastos de personal (60%):** 1.173.545,17 euros correspondientes a sueldos y Seguridad Social del equipo profesional
- **Servicios exteriores (19%):** 374.938,07 euros destinados a servicios necesarios para el funcionamiento y apoyo a las actividades del Centro
- **Compras y existencias (11%):** 205.389,88 euros correspondientes a adquisiciones de materiales y suministros vinculados a la actividad
- **Amortizaciones y otros gastos (10%):** 191.385,61 euros que incluyen amortizaciones, tributos, otros gastos de gestión y gastos excepcionales



#### Inversión en personas

Del presupuesto destinado a nuestro equipo humano



#### Eficiencia operativa

Relación entre ingresos y gastos del ejercicio

## Resumen de cuentas 2025

### INGRESOS

VENTAS - PRESTACIÓN DE SERVICIOS	1.179.558,50 €
SUBVENCIONES, DONACIONES Y LEGADOS	715.967,57 €
OTROS INGRESOS DE GESTIÓN	72.269,94 €
INGRESOS FINANCIEROS	8.117,73 €
BENEFICIO PROCEDENTE ACTIVOS NO CORRIENTES E INGRESOS EXCEPCIONALES	14.380,56 €
ESC. Y APLICACIÓN PROVISIONES Y PÉRDIDAS DETERMINADAS	0,00 €
<b>TOTAL INGRESOS</b>	<b>1.990.294,30 €</b>

### GASTOS

COMPRAS	202.405,62 €
VARIACIÓN DE EXISTENCIAS	2.984,26 €
SERVICIOS EXTERIORES	374.938,07 €
TRIBUTOS	718,53 €
GASTOS DE PERSONAL – SUELDO Y SEGURIDAD SOCIAL	1.173.545,17 €
OTROS GASTOS DE GESTIÓN	5.677,43 €
OTROS GASTOS FINANCIEROS	0
PÉRDIDAS DE ACTIVO NO CORRIENTES Y GASTOS EXCEPCIONALES	109.073,41 €
DOTACIONES PARA AMORTIZACIONES	75.916,24 €
PÉRDIDAS POR DETERIORO Y OTRAS DOTACIONES	0,00 €
<b>TOTAL GASTO</b>	<b>1.945.258,73 €</b>

<b>DIFERENCIA ENTRE INGRESOS Y GASTOS</b>	<b>45.035,57 €</b>
---	--------------------

## Resumen económico del ejercicio

Durante el ejercicio 2025, el Centro ha obtenido ingresos totales por 1.990.294,30 euros, mientras que los gastos del periodo han alcanzado los 1.945.258,73 euros, lo que se traduce en un resultado positivo de 45.035,57 euros al cierre del ejercicio.

Este resultado refleja una gestión económica equilibrada, en la que los recursos disponibles han permitido cubrir los costes de la actividad y generar un margen positivo. La evolución de estas magnitudes pone de manifiesto la capacidad del Centro para mantener la viabilidad económica de su actividad, sosteniendo al mismo tiempo su labor social y asistencial.

### Sostenibilidad garantizada

El superávit obtenido se reinvierte íntegramente en la mejora de servicios, formación del personal y mantenimiento de instalaciones

### Gestión transparente

Todos los datos económicos están auditados y disponibles para consulta pública, cumpliendo con la normativa de transparencia

### Compromiso social

Cada euro se destina a nuestra misión: ofrecer atención sanitaria y social humanizada de máxima calidad

Concepto	Importe	% s/Ingresos
Total ingresos	1.990.294,30 €	100%
Total gastos	1.945.258,73 €	97,74%
<b>Resultado del ejercicio</b>	<b>45.035,57 €</b>	<b>2,26%</b>